

Начало и завершение работы с Системой

Запуск Системы

Начало работы с Системой содержит следующую последовательность действий:

- а) запустите web-браузер;
- б) в адресной строке введите ссылку на сайт Системы (ссылка выдается администратором Системы);
- в) в окне входа в Систему (Рисунок 1) заполните поля:
 - «Логин» – введите логин;
 - «Пароль» – введите пароль.

Примечание – Логин и пароль для входа пользователей в Систему присваивается администратором.

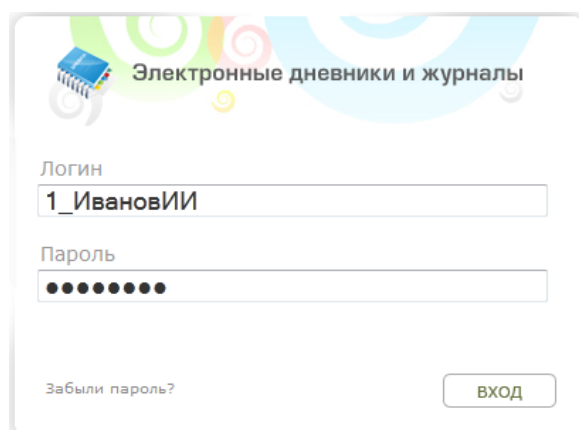


Рисунок 1 – Окно входа в Систему

- г) нажмите кнопку «Вход».

Смена пароля

Примечание – После смены пароль не восстанавливается, хранение пароля полностью переходит в обязанности пользователя Системы.

Если пользователи были загружены в Систему с помощью импорта, при первом входе Система перейдет на страницу принудительной смены пароля (Рисунок 2). Введите новый пароль и нажмите кнопки «Далее». При корректном заполнении полей «Новый пароль» и «Подтверждение», Система выдаст сообщение: «Пароль успешно изменен».

Для входа в Систему нажмите кнопку «ОК», откроется страница с рабочим столом Системы (Рисунок 2).

В целях безопасности вам необходимо сменить пароль для входа в систему

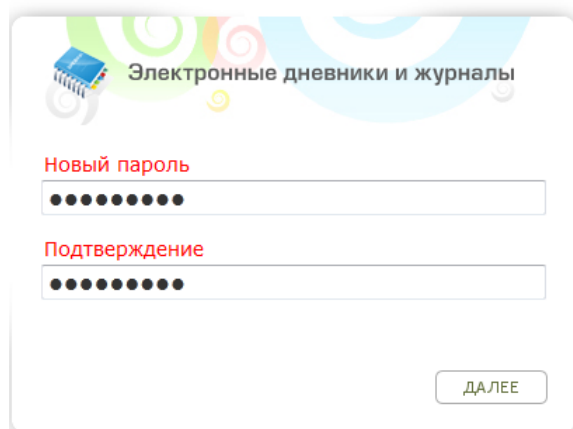


Рисунок 2 – Принудительная смена пароля

Восстановление пароля

Если пользователь забыл пароль, его можно восстановить. Для этого:

- а) перейдите по ссылке «Забыли пароль?» (Рисунок 1);
- б) в окне восстановления пароля (Рисунок 3) введите адрес электронной почты (E-mail), который был введен при создании учетной записи;

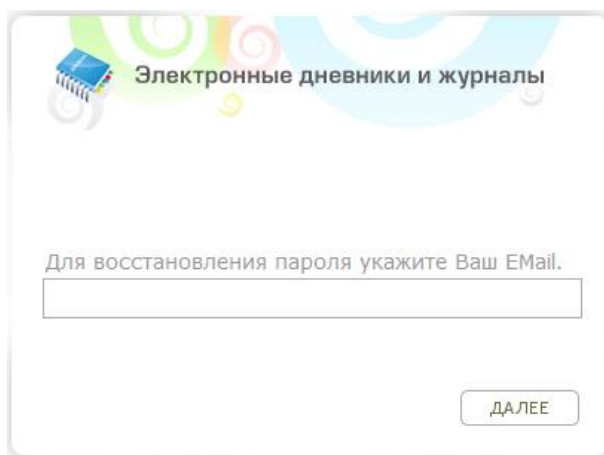


Рисунок 3 – Окно восстановления пароля

- в) нажмите кнопку «Далее»;
- г) Система вышлет на электронную почту письмо примерно следующего содержания:

Вы получили это письмо, т.к. вы отправили запрос на сброс пароля для вашей учетной записи на сайте «ссылка на сайт».

Пожалуйста, перейдите по ссылке, указанной далее, и укажите новый пароль:
«ссылка для восстановления пароля»

Ваше имя пользователя на тот случай, если вы забыли: «имя учетной записи (логин)»

Благодарим за пользование нашим сайтом!

д) перейдите по ссылке для восстановления пароля, указанной в полученном письме;

е) откроется окно, в котором введите новый пароль и его подтверждение;

Примечание – Перейти по данной ссылке можно только один раз.

ж) нажмите кнопку «Далее».

Если пароли были введены корректно, Система выдаст сообщение: «Новый пароль установлен!». Для продолжения работы нажмите кнопку «Ок», в окне входа в Систему (Рисунок 1) введите логин (логин остается прежним после смены пароля) и новый пароль и нажмите кнопку «Вход».

Завершение работы с Системой

Для завершения работы нажмите кнопку «Выход» в вашем профиле.

